



Solutions pour la protection des personnes et applications métiers innovantes

Notice d'installation eSafeMe PRO

XIAOMI Redmi Note 9

XIAOMI 9C NFC

NeoSafe

209 Rue des Sources, 38920 Crolles

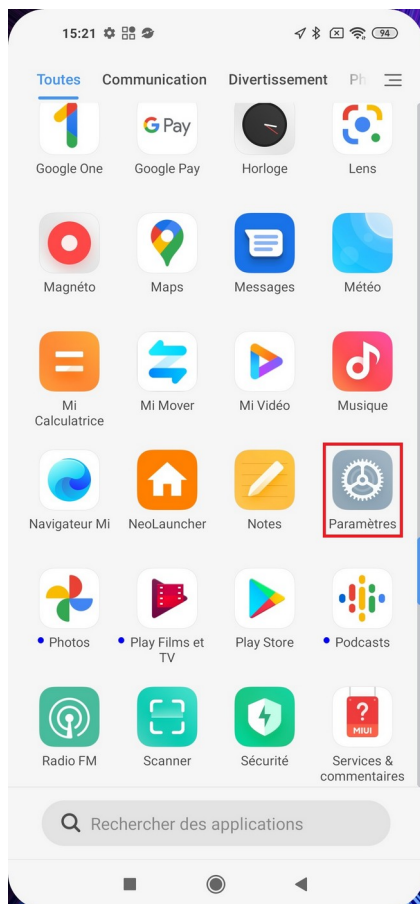
Tel : 04 76 72 26 77 | contact@neosafe.fr | <https://neosafe.fr>

SAS au Capital de 4 810 € - N° Siren RCS GRENOBLE 522 997 626 - N° TVA Intracommunautaire : FR42522997626

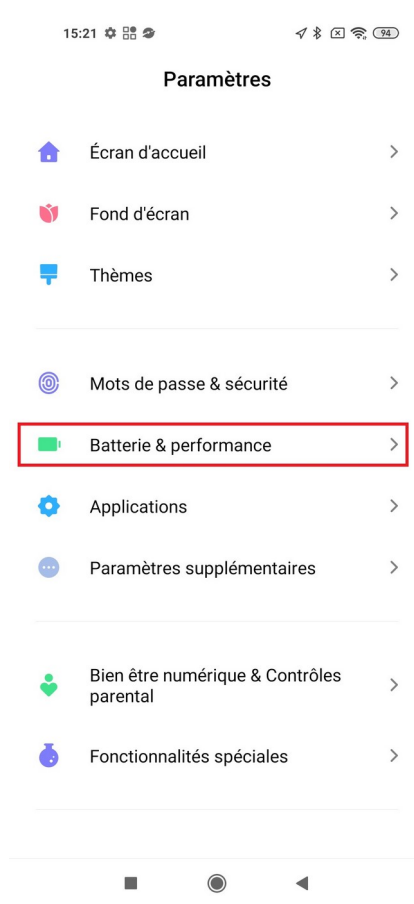
Une procédure spécifique est doit être suivie pour le bon fonctionnement de l'application eSafeMe PRO sur certains terminaux XIAOMI. Si cette procédure n'est pas suivie, l'application eSafeMe PRO ne fonctionnera pas lorsque le terminal sera en veille.

Procédure à suivre :

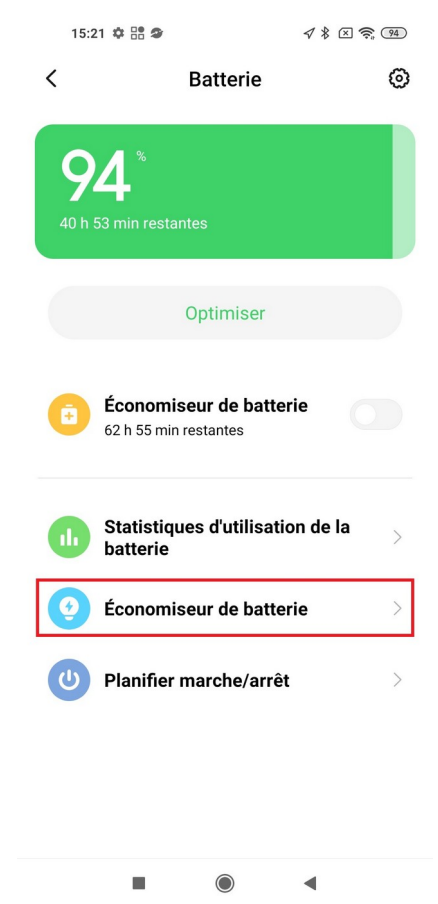
- 1) Renseignement du numéro IMEI & numéro de téléphone de l'appareil sur notre interface d'administration, accessible depuis notre site web (www.neosafe.fr)
- 2) Télécharger l'application eSafeMe PRO depuis le Play Store
- 3) Lancer l'installation et répondre OUI à l'ensemble des demandes qui sont faites (suivre le Guide de démarrage rapide)
- 4) Annuler la gestion optimisée de l'application eSafeMe PRO par le téléphone :




Se rendre dans les Paramètres du smartphone



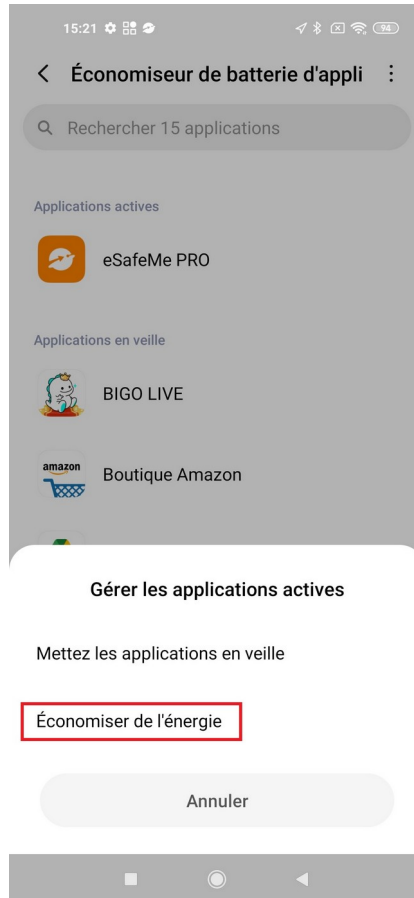
Sélectionner Batterie & Performance



Sélectionner Économiseur de batterie



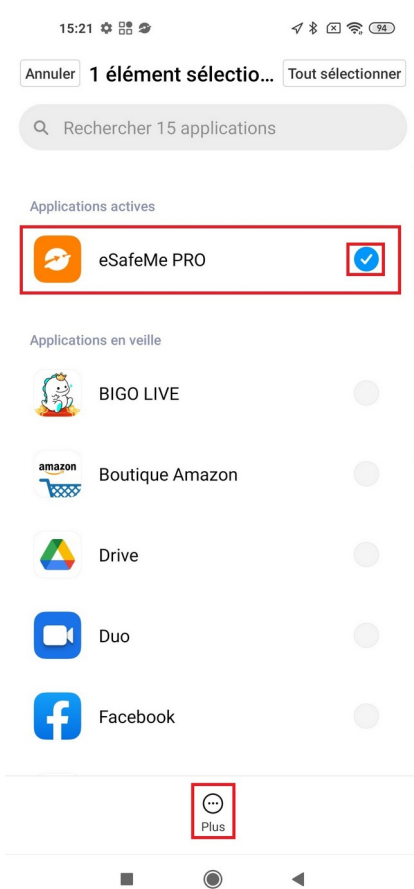
Trouver et sélectionner l'application eSafeMe PRO parmi les applications actives ou inactives



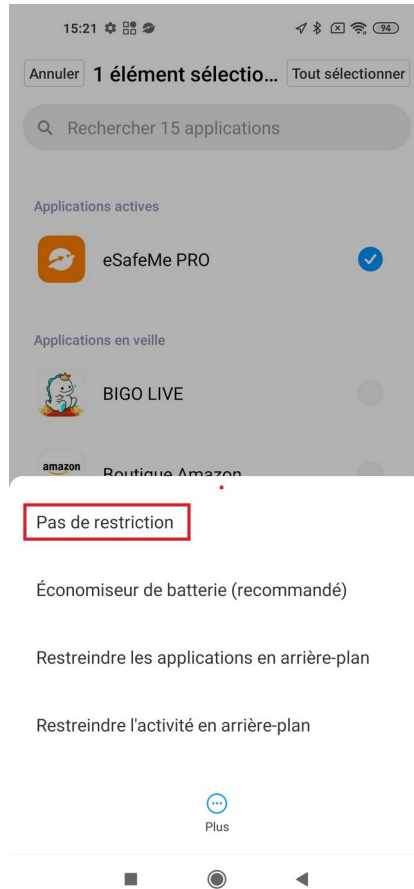
Sélectionner l'option Économiser de l'énergie



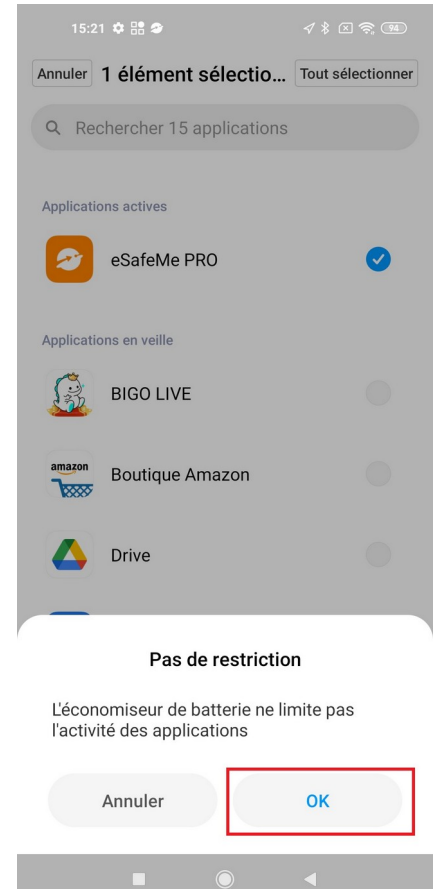
Choisissez Pas de restriction



Après un retour arrière, appuyer longuement sur l'application eSafeMe PRO et appuyer sur Plus en bas de l'écran



Choisissez l'option Pas de restriction parmi les choix proposés



Accepter en appuyant sur OK

5) Lancer l'application eSafeMe PRO

En cas de questions, prendre contact avec la société NEOSAFE :

contact@neosafe.fr

09 52 38 96 09